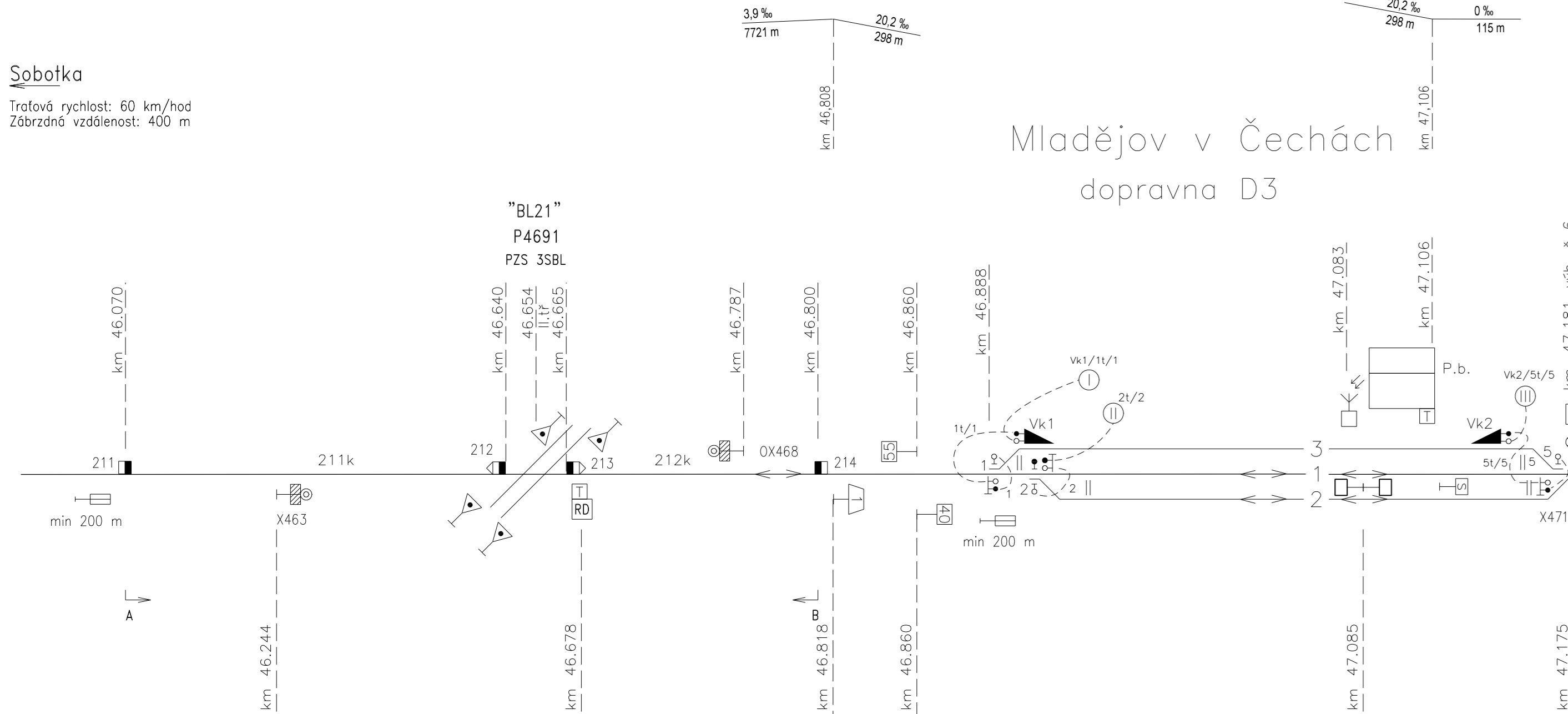


Sobotka

Tratová rychlost: 60 km/hod  
Zábrzdňá vzdálenost: 400 m



Mladějov v Čechách  
dopravná D3

Pro PZS v km 38,708/P4670 a v km 40,281/P4674 platí:  
PZS 3SBL  
PZZ-RE - 60/60 - dle ČSN od r.2010  
KÚ - 371/660 - aktivace 7.8.2013  
informační zařízení v DK žst. Dolní Bousov-DOSPA  
informační zařízení v DK žst. Libuň-DOSPA  
kolej. úseky - počítače náprav Fraucher AZF

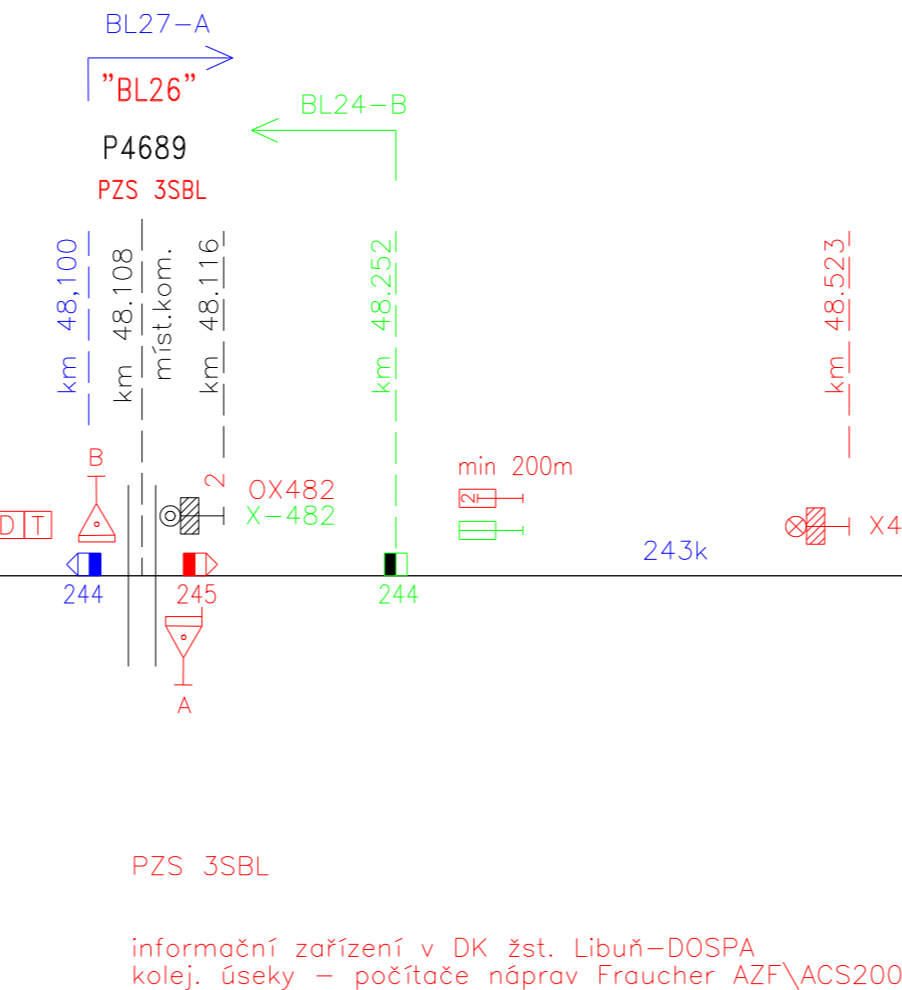
TABULKA VÝHYBEK A VÝKOLEJEK										
číslo	km	druh směr odboč.a pol.vým	typ úhel křížení	závěr	druh pražců	přestavnik	závorník	námezník v km	zářez přímý směr odboč. směr	Poznámka
1	46,888	J-LI	S49 1:9	hák.	oc.	-	-	46,933	<div><div>□</div><div>1/1</div><div>-</div></div>	do Vk1
2	46,915	J-Pp	S49 1:9	hák.	dřev.	-	-	46,960	<div><div><div>□</div><div>2/2</div></div><div><div>△</div><div>2</div></div></div>	souprava hl. klíčů (I)
5	47,148	J-Pp	S49 1:9	hák.	dřev.	-	-	47,103	<div><div>□</div><div>5/5</div><div>-</div></div>	do Vk2
6	47,181	J-Lp	S49 1:9	hák.	dřev.	-	-	47,136	<div><div><div>□</div><div>6/6</div></div><div><div>△</div><div>6</div></div></div>	souprava hl. klíčů (IV)
Vk1	46,937	-	-	-	-	-	-	-	<div><div>○</div><div>Vk1/1/1</div></div>	souprava hl. klíčů (I)
Vk2	47,098	-	-	-	-	-	-	-	<div><div>○</div><div>Vk2/5/5</div></div>	souprava hl. klíčů (III)

TABULKA UZAMČENÍ VÝHYBEK A VÝKOLEJEK

		Výhybky, výkolejky č.			
		Vk1	1	2	5
Vlaková cesta	Základní poloha	●	■	■	■
	od/ do Sobotky	1	●	■	■
	na/ z koleje	2	●	▲	■
	od/ do Libuně	1	■	■	■
	na/ z koleje	2	■	■	▲

TABULKA RYCHLOSTI		
Na/Z koleje	Rychlost OD/DO	
1	40	40
2	40	40

TABULKA POČÍTAČŮ NÁPRAV	
ÚSEK	SNÍMAČE
211k	211, 213
212k	212, 214
241k	241, 243
242k	242, 245
243k	244, 246
244k	246, 248
245k	247, 249




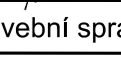







PZS 3SBL  
PZZ-RE - 60/60 - dle ČSN od r.2010  
KÚ - 371/660 - aktivace 7.8.2013  
informační zařízení v DK žst. Dolní Bousov-DOSPA  
informační zařízení v DK žst. Libuň-DOSPA  
kolej. úseky - počítače náprav Fraucher AZF

informační zařízení v DK žst. Libuň-DOSPA  
kolej. úseky - počítače náprav Fraucher ACS2000

Rušené nebo přesouvané prvky  
Nové nebo přesunuté prvky v rámci PS01:PZS v km 48,108  
Nové nebo přesunuté prvky v rámci PS02:PZS v km 49,382

Situční schéma pro potřeby projektu. Nenahrazuje schválenou verzi jakožto přílohu ZT (tabulek přejezdů).

ODPOVĚDNÝ PROJEKTANT	ING. MAREK TYR								
NAVŘHL. VYPRACOVAL	ING. ONDŘEJ ŠAFRÁNEK								
KRESLIL	ING. ONDŘEJ ŠAFRÁNEK								
KONTROLOVAL	ING. MAREK TYR								
OBJEDNATEL	Správa železnic, s.o. - Stavební správa západ								
„Výstavba PZS v km 48,108 (P4689) a v km 49,382 (P4691) trati Mladá Boleslav – Stará Paka“ PS 02: PZS v km 49,382						DATUM		08.1.2020	
						ÚČEL		DUSP	
						POČET FORMÁTŮ			
						MĚŘÍTKO			
						ČÁST DOKUM.		PŘÍLOHA Č.	
Situční schéma						D1,1		0201	